

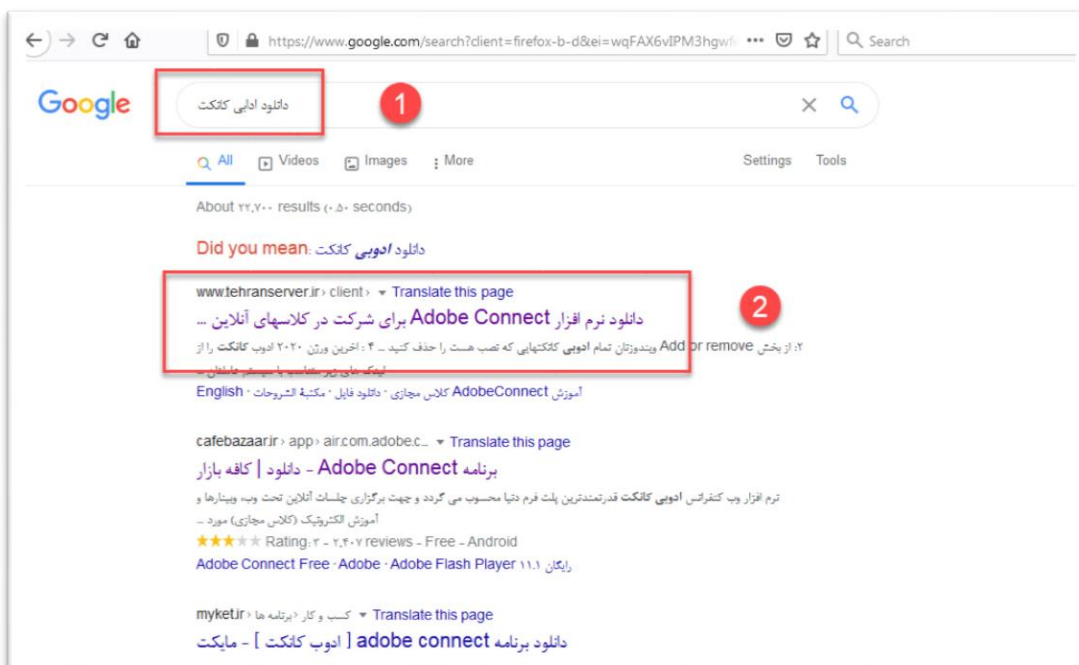
راهنما دانلود نرم افزارهای پیش نیاز کلاس های آنلاین

برای شرکت در کلاس های آنلاین نیاز به نصب نرم افزارهای زیر می باشد:


۱- نرم افزار ادوبی کانکت

۲- نرم افزار فلش پلیمر

۳- مرورگر آپدیت شده (ترجیحا گوگل کروم)



https://www.tehranserver.ir/client/index.php?rp=/knowledge/ 90% Search



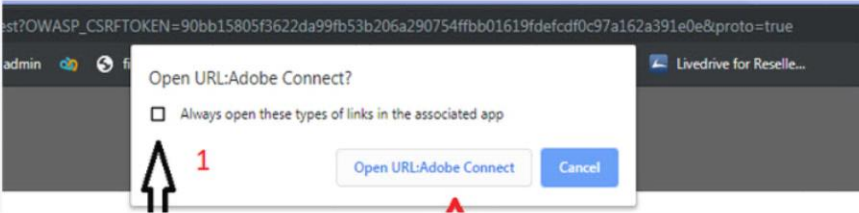
سیستم عامل ویندوز :

سیستم عامل ویندوز دارای دو نسخه ادویتی کلاینت هست که در صورتی که با سیستم عامل ویندوز ۱۰ یا بالاتر هستید باید نسخه ۱۰ را نصب کنید. در صورتی که با سیستم عامل ویندوز ۷ یا ۸ هستید باید نسخه ۷ را نصب کنید.

دانلود نسخه ادویتی کانکت برای مرورگر در سیستم عامل ویندوز

دانلود نسخه ی **AdobeConnect Clinet Addin** برای ویندوز

نسخه پلاگین تحت اجرای مرورگر - حجم حدود ۴۰ مگابایت - در این حالت میبایست از طریق مرورگر وارد کلاس شوید پس از نصب آیکونی برای ورود به کلاس در دسکتاپ ظاهر نمیشود لذا برای ورود به کلاس باید با مرورگر اقدام کرده و هنگام اجرای پلاگین دکمه ی تائید را مانند تصویر زیر بزنید.



https://www.tehranserver.ir/client/index.php?rp=/knowledge/ 90% Search

سیستم عامل مکینتاش :

دانلود نرم افزار **Adobe Connect** برای ویندوز : نسخه ی مستقل از مرورگر (standalone) حجم ۱۸ مگابایت - با این نرم افزار یک آیکون برای ورود به کلاس در کامپیوترتان و دسکتاپ ظاهر میشود

دانلود نسخه ادویتی کانکت مستقل از مرورگر برای سیستم عامل ویندوز

سیستم عامل مکینتاش :

دانلود نرم افزار **Adobe Connect** برای مکینتاش

دانلود ادویتی کانکت برای سیستم عامل مکینتاش

سیستم عامل اندروید :

دانلود نرم افزار ورود به کلاس مجازی با تبلت و موبایل اندروید

دانلود ادویتی کانکت برای سیستم عامل اندروید

سیستم عامل ISO :

دانلود نرم افزار ورود به کلاس مجازی برای IOS (لینک iTunes)

دانلود ادویتی کانکت برای سیستم عامل iso

